



# Rapport d'enquête

Quels sont les besoins non-satisfaits en  
matière de loisir culturel chez les jeunes de  
6 à 35 ans en Montérégie

Août 2016

Par :



Geneviève Leclerc, conseillère en loisir  
Mélodie Roux, conseillère en loisir  
Josée Racine, secrétaire

Culture  
et Communications  
Québec 

## RAPPORT D'ENQUÊTE

Quels sont les besoins non-satisfaits en matière de loisir culturel  
chez les jeunes de 6 à 35 ans en Montérégie



### Table des matières

Contexte .....	1
Méthode .....	1
Population à l'étude .....	1
L'échantillonnage .....	1
Données sociodémographiques .....	2
Résultats .....	5
Prochaines étapes pour la réalisation du Portrait en matière de loisir culturel chez les jeunes de 6 à 35 ans en Montérégie .....	13



## RAPPORT D'ENQUÊTE

Quels sont les besoins non-satisfaits en matière de loisir culturel chez les jeunes de 6 à 35 ans en Montérégie



### Contexte

Loisir et Sport Montérégie (LSM) et la Direction régionale du Ministère de la Culture et des Communications en Montérégie (MCC) se sont rencontrés en septembre 2015, afin de déterminer quelle serait la meilleure utilisation que nous pourrions faire avec l'enveloppe budgétaire réservée aux Rendez-vous jeunesse du loisir culturel. Au terme de cette rencontre, il a été convenu qu'une partie de l'enveloppe serait utilisée pour réaliser un portrait en matière de loisir culturel chez les jeunes de 6 à 35 ans en Montérégie. L'étape 1 du portrait étant d'effectuer une enquête quantitative ayant comme question préliminaire de recherche :

**Quels sont les besoins non satisfaits en matière d'activités en loisir culturel  
chez les jeunes de 6 à 35 ans en Montérégie?**

Nous vous présentons ici les résultats de cette enquête.

### Méthode

Questionnaire de 6 sections contenant 26 questions au total dans 6 sections :

- A- Tes intérêts pour les activités de loisir culturel (inclut les bienfaits retirés)
- B- Tes activités de loisir culturel pratiquées
- C- Espaces, équipements et installations de loisir culturel utilisés
- D- Obstacles à la participation
- E- Activités de loisir culturel manquantes
- F- Données sociodémographiques

Deux questionnaires différents ont été envoyés : un pour les 6 à 17 ans et un adapté pour les adultes. Les enfants de 12 ans et moins pouvaient être aidés de leurs parents pour remplir le questionnaire, sans toutefois répondre à leur place. Un formulaire de consentement parental devait être signé par les parents des enfants de 12 ans et moins. La participation était volontaire, confidentielle et anonyme.

### Population à l'étude

Population totale de la Montérégie : 1, 4 million

Population cible (à l'étude) : 552 239 personnes de 6 à 36 ans (Source : Institut de la statistique du Québec (ISQ), estimation de la population 2015)

### L'échantillonnage

L'enquête a été réalisée auprès de 206 répondants âgés entre 6 et 35 ans provenant des 14 MRC de la Montérégie et de l'Agglomération de Longueuil.



# RAPPORT D'ENQUÊTE

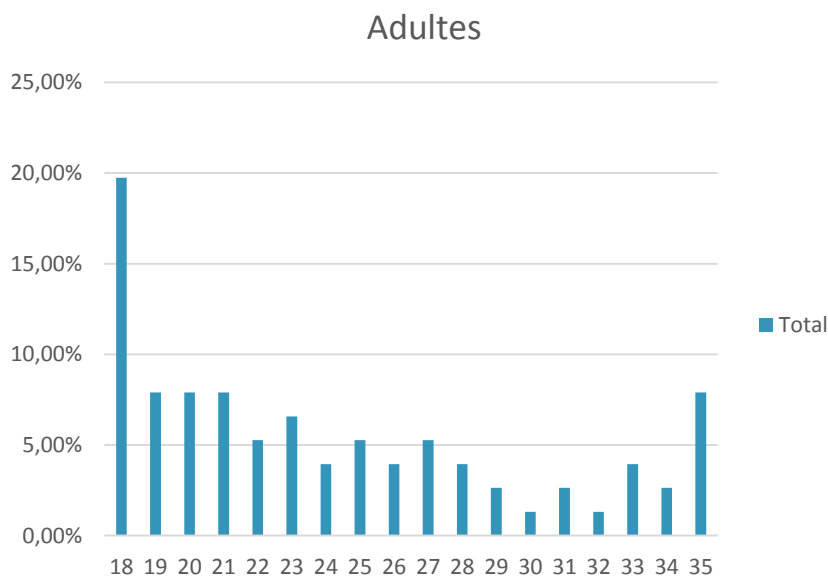
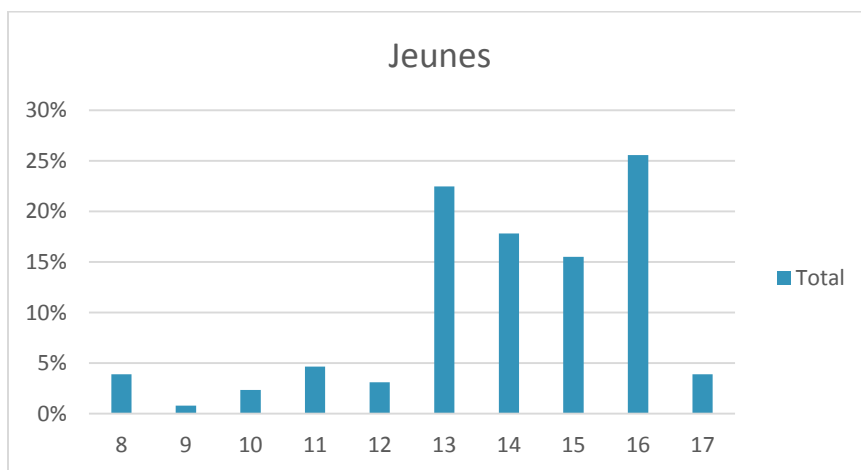
Quels sont les besoins non-satisfaits en matière de loisir culturel chez les jeunes de 6 à 35 ans en Montérégie



## Données sociodémographiques

... Âge

LA MAJORITÉ DES RÉPONDANTS A ENTRE 13 ET 18 ANS.



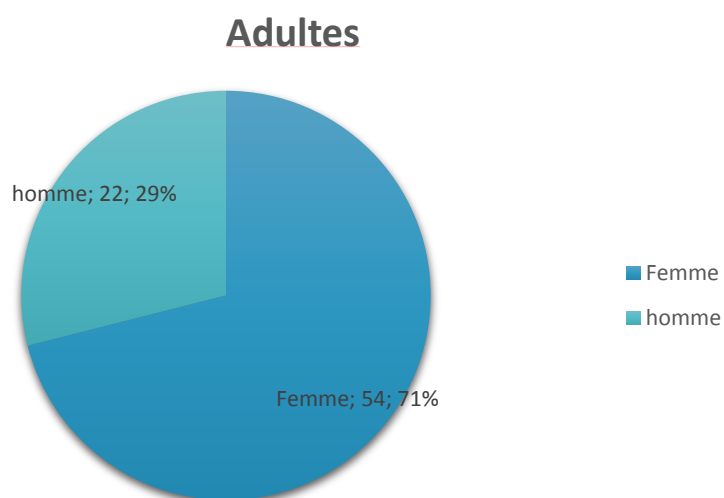
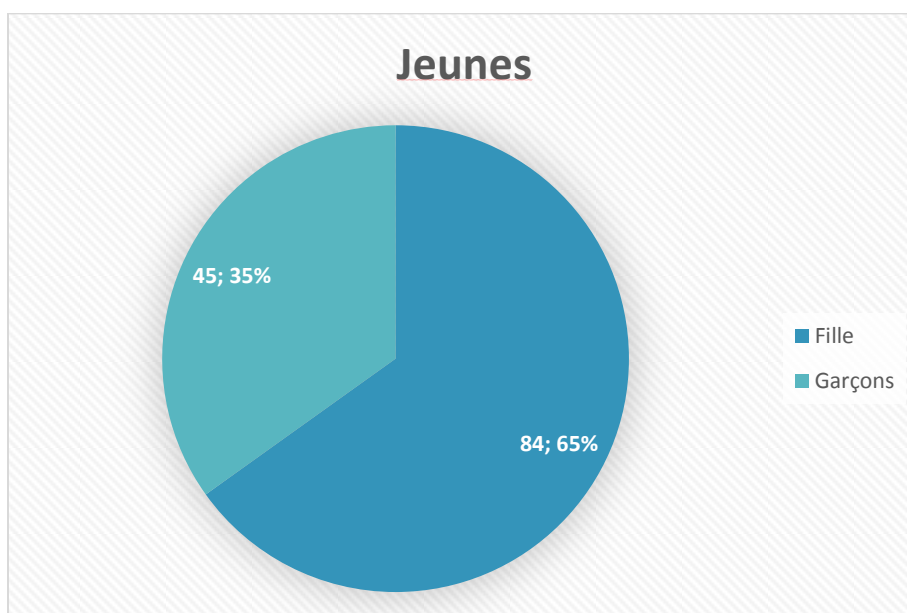
## RAPPORT D'ENQUÊTE

Quels sont les besoins non-satisfaits en matière de loisir culturel chez les jeunes de 6 à 35 ans en Montérégie



... Sexe

LA MAJORITÉ DES RÉPONDANTS EST DE SEXE FÉMININ.



## RAPPORT D'ENQUÊTE

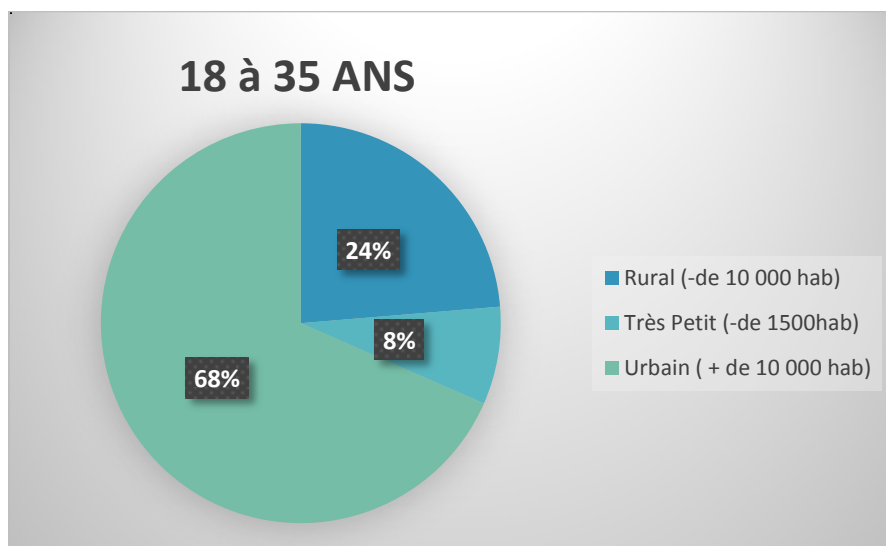
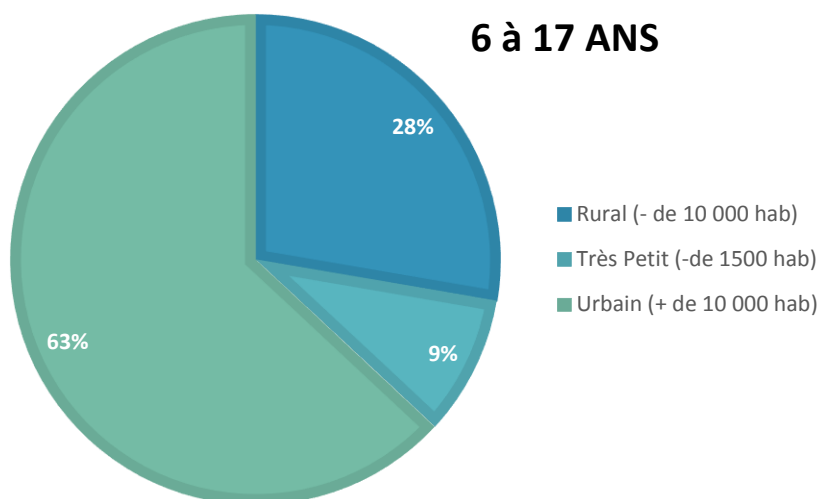
Quels sont les besoins non-satisfaits en matière de loisir culturel chez les jeunes de 6 à 35 ans en Montérégie



### ... Provenance

**65.5% DES RÉPONDANTS PROVIENNENT D'UN MILIEU URBAIN.**

**34.5% DES RÉPONDANTS PROVIENNENT D'UN MILIEU RURAL.**



# RAPPORT D'ENQUÊTE

Quels sont les besoins non-satisfaits en matière de loisir culturel chez les jeunes de 6 à 35 ans en Montérégie

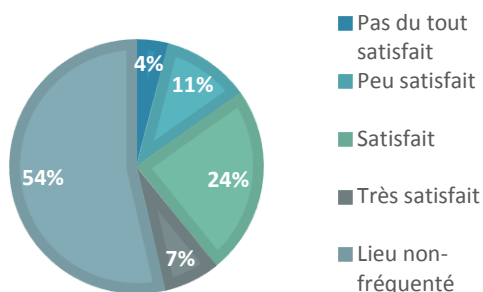


## Résultats

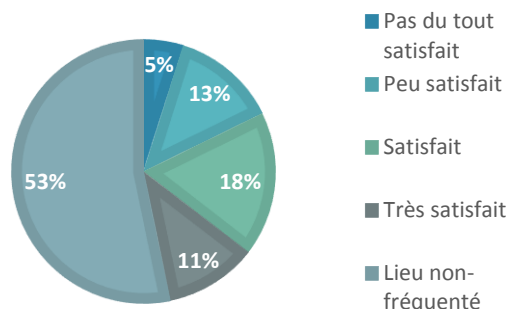
... Satisfaction des lieux de pratique d'activités de loisir culturel

### JEUNES (6 À 17 ANS)

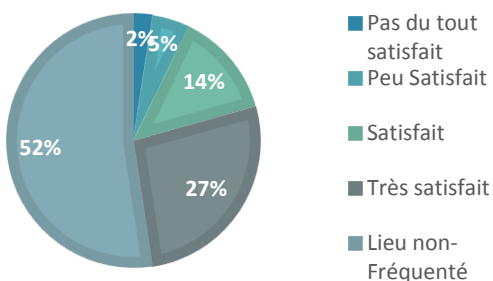
#### SALLE D'EXPOSITION



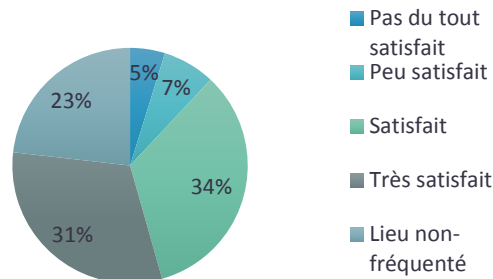
#### CENTRE COMMUNAUTAIRE



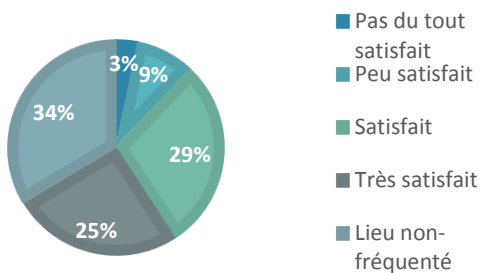
#### MAISON DES JEUNES



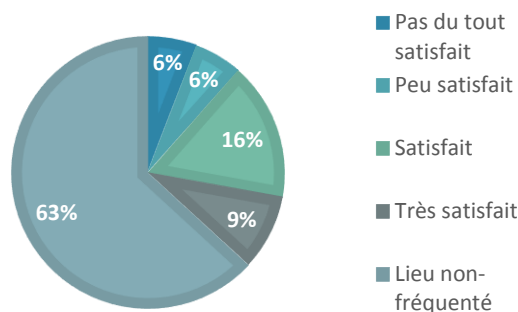
#### SALLE DE SPECTACLE



#### LOCAUX DE COURS SPÉCIALISÉS

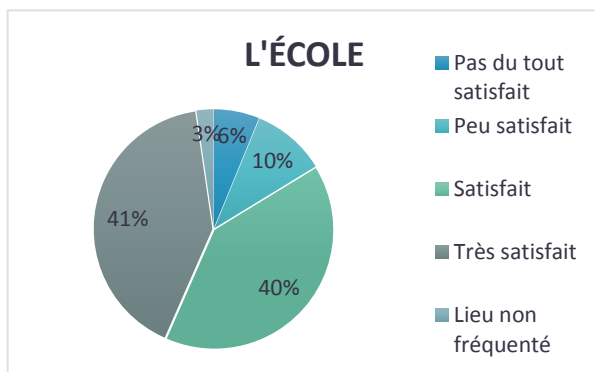


#### CENTRE CULTUREL



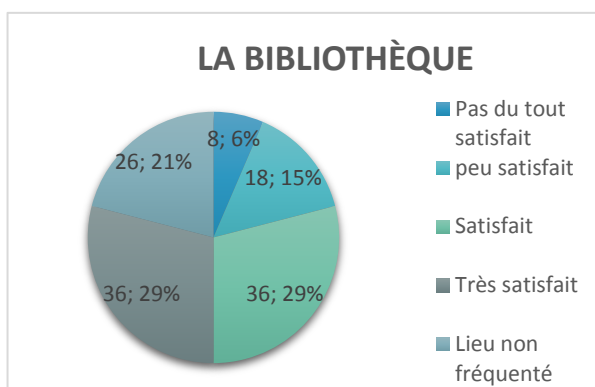
## RAPPORT D'ENQUÊTE

Quels sont les besoins non-satisfaits en matière de loisir culturel chez les jeunes de 6 à 35 ans en Montérégie



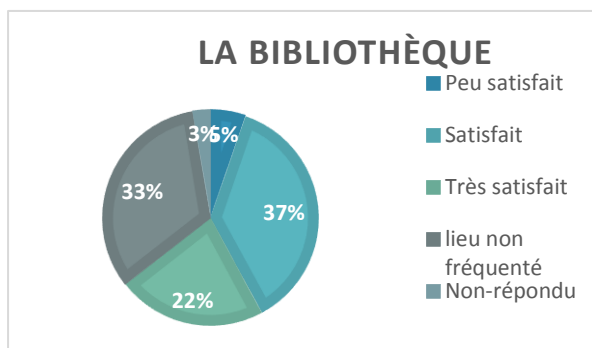
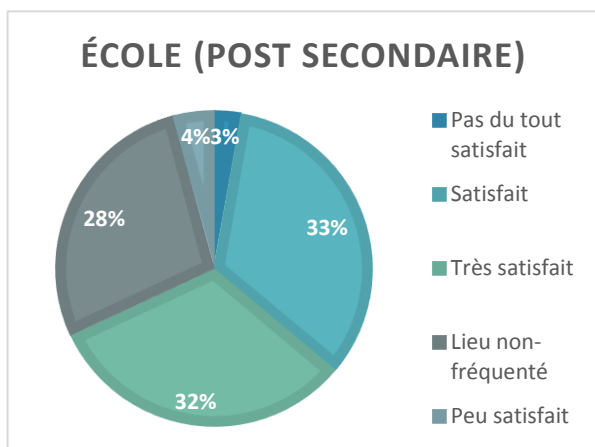
**L'ÉCOLE EST LE LIEU LE PLUS APPRÉCIÉ CHEZ LES JEUNES POUR LA PRATIQUE D'ACTIVITÉS CULTURELLES.**

**LES BIBLIOTHÈQUES SONT DES LIEUX APPRÉCIÉS DES JEUNES DE 6 À 35 ANS.**



**PLUS DE LA MOITIÉ DES JEUNES NE FRÉQUENTENT PAS LE CENTRE CULTUREL OU COMMUNAUTAIRE DE LEUR MUNICIPALITÉ, NI DE SALLES D'EXPOSITION.**

## JEUNES ADULTES (18-35 ANS)



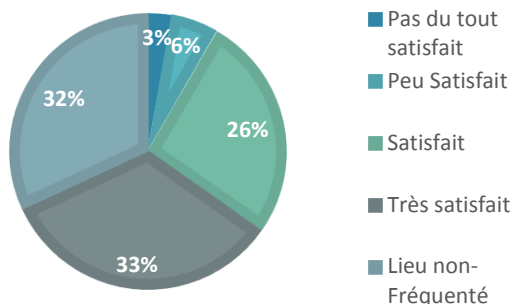


# RAPPORT D'ENQUÊTE

Quels sont les besoins non-satisfaits en matière de loisir culturel chez les jeunes de 6 à 35 ans en Montérégie

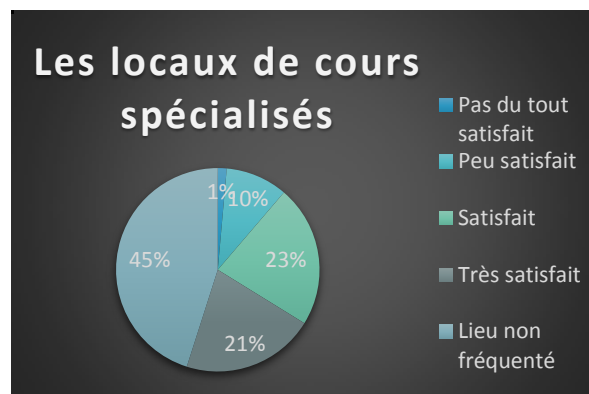
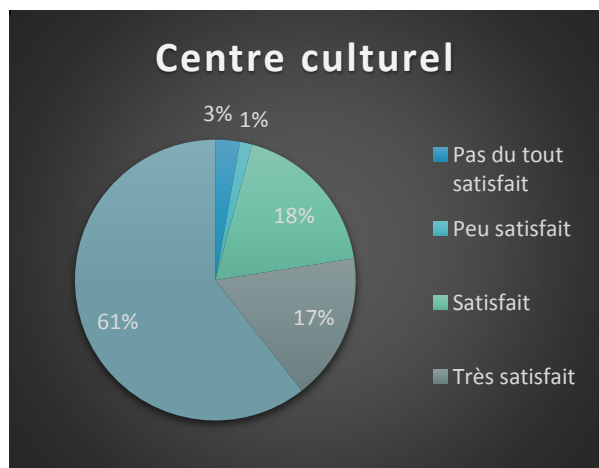
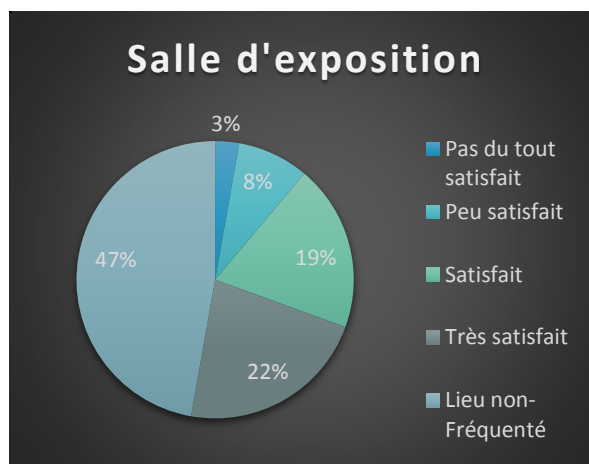
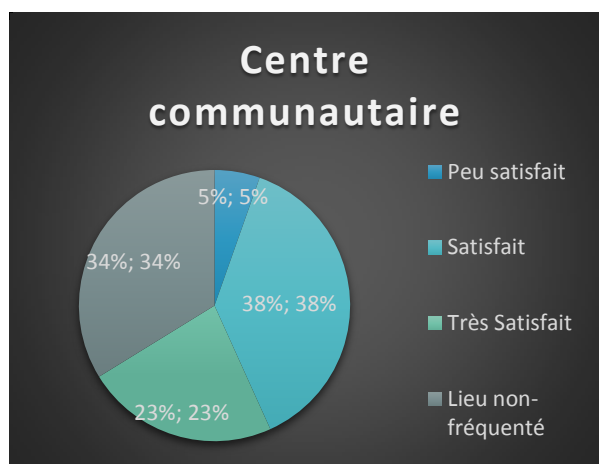


## LES SALLES DE SPECTACLE



**LES LIEUX DE PRATIQUE CULTURELLE LES PLUS APPRÉCIÉS CHEZ LES JEUNES ADULTES SONT LES SALLES DE SPECTACLE.**

**LES JEUNES ADULTES FRÉQUENTENT TRÈS PEU LES CENTRES COMMUNAUTAIRES ET CULTURELS, LES SALLES D'EXPOSITION ET LES LOCAUX DE COURS SPÉCIALISÉS.**



## RAPPORT D'ENQUÊTE

Quels sont les besoins non-satisfaits en matière de loisir culturel chez les jeunes de 6 à 35 ans en Montérégie



### ... Satisfaction des lieux en relation avec la provenance

#### Chez les jeunes (6 à 17 ans)

1 : Pas du tout satisfait    2 : Peu satisfait    3 : Satisfait    4 : Très satisfait

Valeurs	Rural	Très petite municipalité	Urbain	Total général
Centre communautaire	3,18	<b>3,75</b>	3,25	3,29
Bibliothèque	3,19	<b>3,82</b>	3,11	3,20
Auditorium ou salle de spectacle	3,36	3,18	3,12	3,19
Salle d'exposition	<b>2,71</b>	3,33	<b>2,71</b>	2,74
Local de cours spécialisés (théâtre, danse, photo, dessin)	3,14	3,00	3,19	3,16
Mon école	3,34	<b>3,73</b>	3,05	3,19
Carrefour culturel, centre culturel, maison de la culture	3,11	3,33	<b>2,64</b>	2,78
Maison des jeunes	3,42	3,25	3,31	3,33

#### Chez les jeunes adultes (18 à 35 ans)

1 : Pas du tout satisfait    2 : Peu satisfait    3 : Satisfait    4 : Très satisfait

Valeurs	Rural	Très petite municipalité	Urbain	Total général
Centre communautaire	3,31	<b>2,00</b>	3,29	3,27
Bibliothèque	<b>3,62</b>	3,00	<b>3,52</b>	3,51
Auditorium ou salle de spectacle	<b>3,63</b>	<b>3,67</b>	3,20	3,33
Salle d'exposition	3,11		3,17	3,16
Local de cours spécialisés (théâtre, danse, photo, dessin)	3,25	3,00	3,13	3,15
Mon école	<b>3,56</b>	3,40	3,24	3,31
Carrefour culturel, centre culturel, maison de la culture	3,33		3,23	3,25
Maison des jeunes	3,00		3,07	3,06



## RAPPORT D'ENQUÊTE

Quels sont les besoins non-satisfaits en matière de loisir culturel chez les jeunes de 6 à 35 ans en Montérégie

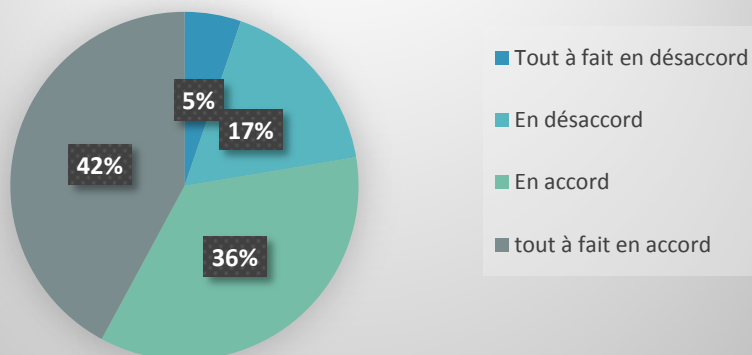


### ... Obstacles à la participation

#### Le manque de temps chez les jeunes de 6 à 17 ans



#### Le manque de temps chez les jeunes adultes



**LE MANQUE DE TEMPS EST L'OBSTACLE PRINCIPAL MAJEUR À LA PARTICIPATION À DES ACTIVITÉS DE LOISIR CULTUREL.**

**LES JEUNES DE 6 À 17 ANS ONT AUSSI INDIQUÉ QUE LA FRÉQUENCE DES ACTIVITÉS NE LEUR CONVENAIT PAS ET QUE L'HORAIRE NE CORRESPONDAIT PAS À LEURS MOMENTS DE TEMPS LIBRE.**



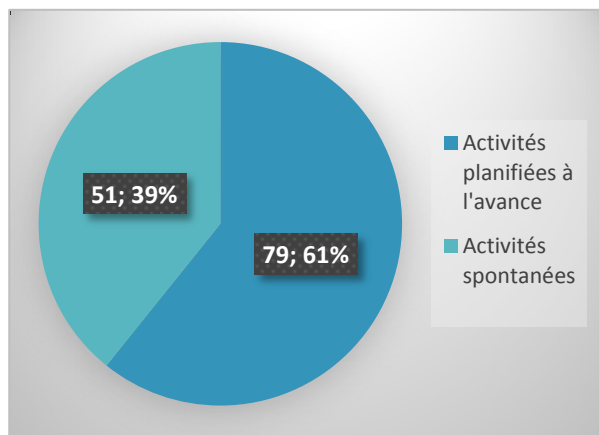
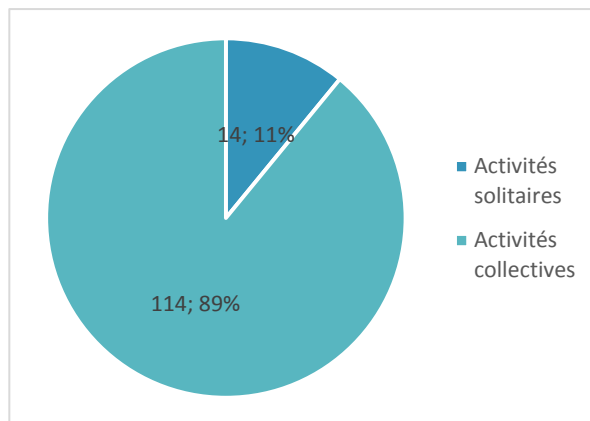
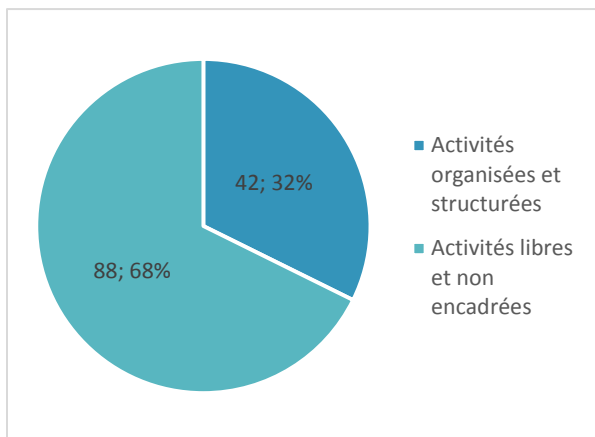
## RAPPORT D'ENQUÊTE

Quels sont les besoins non-satisfaits en matière de loisir culturel chez les jeunes de 6 à 35 ans en Montérégie



... Activités préférées

### CHEZ LES JEUNES (6 à 17 ans)



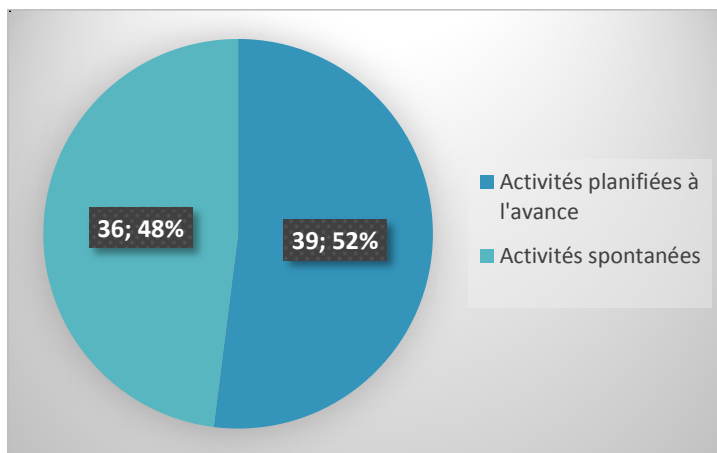
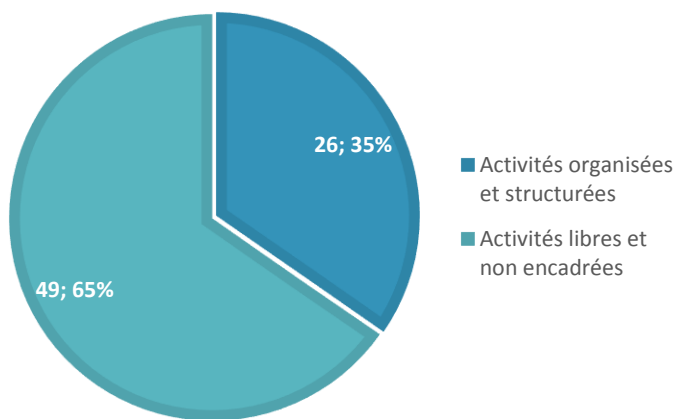
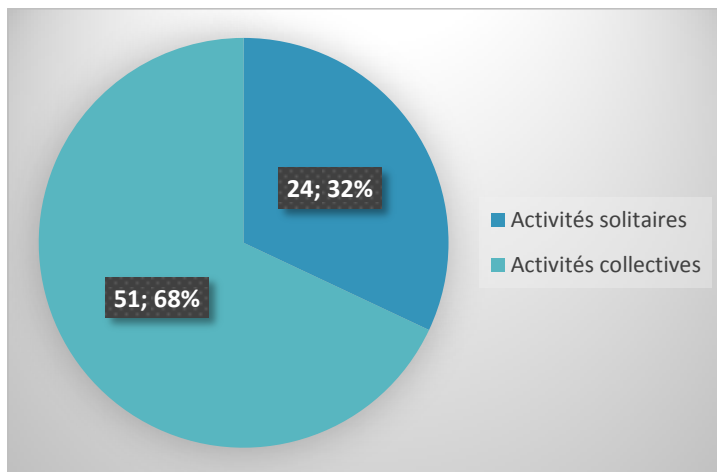
**LES JEUNES PRÉFÈRENT LES ACTIVITÉS COLLECTIVES, PLANIFIÉES À L'AVANCE ET NON ENCADRÉES.**

# RAPPORT D'ENQUÊTE

Quels sont les besoins non-satisfaits en matière de loisir culturel chez les jeunes de 6 à 35 ans en Montérégie



## CHEZ LES JEUNES ADULTES (18 à 35 ans)



## RAPPORT D'ENQUÊTE

Quels sont les besoins non-satisfaits en matière de loisir culturel chez les jeunes de 6 à 35 ans en Montérégie



... Activités manquantes

### CHEZ LES JEUNES (6 à 17 ans)

1	Danse
2	Dessin
3	Art dramatique ou théâtre

### CHEZ LES JEUNES ADULTES (18 à 35 ans)

1	Danse
2	Photographie - Concerts
3	Musique - Lecture

... Activités appréciées

### CHEZ LES JEUNES (6 à 17 ans)

1	Aller au cinéma
2	Assister à un spectacle d'humour
3	Photographie
4	Musique
5	Théâtre

### CHEZ LES JEUNES ADULTES (18a à 35 ans)

1	Écouter de la musique
2	Regarder un film à la maison
3	Aller au cinéma
4	Assister à un spectacle
5	Écouter la radio

## RAPPORT D'ENQUÊTE

Quels sont les besoins non-satisfaits en matière de loisir culturel chez les jeunes de 6 à 35 ans en Montérégie



### **Prochaines étapes pour la réalisation du Portrait en matière de loisir culturel chez les jeunes de 6 à 35 ans en Montérégie**

Entre septembre 2016 et mars 2017, Loisir et Sport Montérégie réalisera les étapes 2, 3 et 4 du portrait, soit :

#### **Étape 2 :**

Collecte d'informations supplémentaires, sous forme de forums adultes et d'enquête téléphonique, en matière de loisir culturel chez les jeunes de 6 à 35 ans en Montérégie, auprès des acteurs du milieu dont le secteur d'activité touche les jeunes.

#### **Étape 3 :**

Compilation des données recueillies lors de la collecte d'informations supplémentaire.

#### **Étape 4 :**

Constats, analyse et rédaction du portrait final.